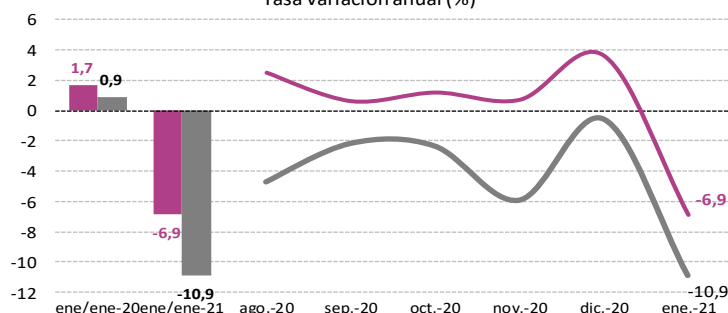


12 de marzo de 2021

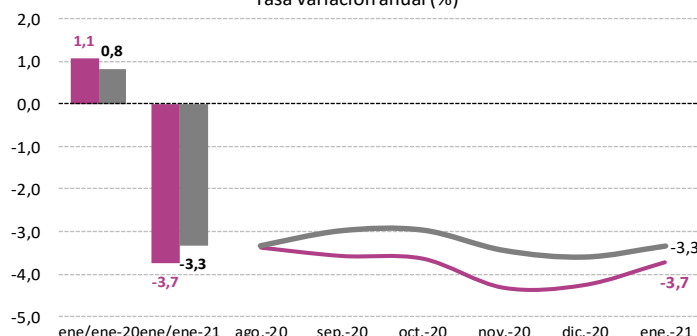
ICM. Cifra de negocios
Tasa variación anual (%)



Fuente: INE y elaboración propia

■ CM acum. anual ■ ESP acum. anual
— CM dato — ESP dato

ICM. Ocupación
Tasa variación anual (%)



Fuente: INE y elaboración propia

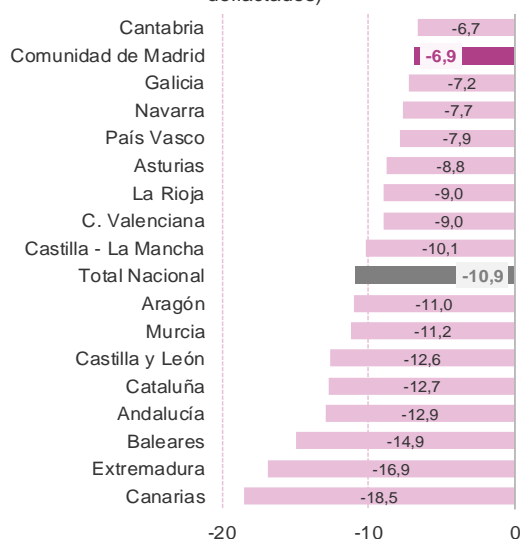
■ CM acum. anual ■ ESP acum. anual
— CM dato — ESP dato

Claves del mes:

- La cifra de negocios del índice de comercio al por menor en la Comunidad de Madrid en enero, tras cinco meses de crecimientos consecutivos, presenta un descenso del -6,9% interanual, si bien esta tasa posiciona a nuestra región como la segunda con la caída más moderada y la primera del ranking con el índice más elevado (115,8). En España la tasa interanual continúa en negativo, en este mes acelera su senda de descensos hasta el -10,9%, (-0,6% en diciembre).
- Los datos de enero recogen caídas interanuales en todas las comunidades autónomas. Entre los factores que continúan afectando negativamente al nivel de actividad comercial, están la incertidumbre frente a los nuevos rebrotes y el mantenimiento del teletrabajo en una parte de las empresas, lo que redundará en una reducción respecto al año anterior de la movilidad y de los patrones de consumo vinculados. A estos factores generales se suman en este inicio de año, el impacto negativo de la borrasca Filomena y las medidas excepcionales para el control de la tercera ola de contagios, con distinta incidencia según los ámbitos geográficos.
- El **índice de ocupación del comercio al por menor**, pese a la prórroga de los ERTE, continúa reflejando en enero los efectos de la COVID-19 y por undécimo mes consecutivo, presenta caídas interanuales en Madrid, -3,7%, si bien desacelera en 0,6 p.p.. la de diciembre (-4,3%). En España la caída de la ocupación en este mes ha sido del -3,3%, tres décimas menos que la del mes anterior (-3,6%)
- Todas las regiones presentan descensos interanuales de la ocupación en enero.

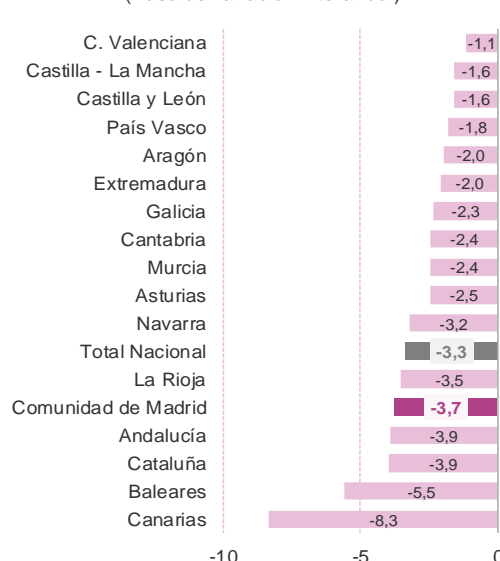
ÍNDICES DE COMERCIO AL POR MENOR ENERO 2021

Índice de cifra de negocios
(Tasa de variación interanual sobre índices deflactados)



Fuente: INE

Índice de ocupación
(Tasa de variación interanual)



Fuente: INE

En enero, la Comunidad de Madrid presenta la primera caída interanual (-6,9%), tras cinco meses consecutivos en tasas positivas.

El descenso estacional de enero de 2021, el más pronunciado de todos los eneros de la serie, (datos desde 2005).

En enero nuestra región lidera el índice de las ventas minoristas.

La ocupación desciende en nuestra región respecto a diciembre, pero de forma más contenida que hace un año, frenando la caída interanual hasta el -3,7%.

En enero la ocupación desciende en todas las CC.AA.

El índice de cifra de negocios del comercio al por menor experimenta en nuestra región en enero el primer descenso interanual tras cinco meses de crecimientos consecutivos, un -6,9%, la caída más pronunciada desde el mes de mayo de 2020. En España la tasa interanual en enero se desploma hasta el -10,9%, acelerando la del mes anterior en más de diez puntos (-0,6%).

Por CC.AA., todas las regiones presentan descensos interanuales, siendo el de la Comunidad de Madrid el segundo más moderado. Como factores más influyentes se pueden destacar las limitaciones a la movilidad y a la actividad, que la gestión sanitaria de la nueva ola de la pandemia ha impuesto en determinados territorios y que este mes se ha visto agravada por el temporal Filomena. Estos factores se suman al mantenimiento del teletrabajo y por tanto la reducción del consumo de carburantes, así como a la incertidumbre sobre la evolución de la pandemia, que hace a los hogares más propensos al ahorro que al consumo.

Enero es históricamente un mes de acusada estacionalidad negativa para la cifra de negocio, en 2021 se produce un descenso intermensual en la Comunidad de Madrid del -22,4%, la mayor caída de la serie para un mes de enero (datos desde 2005).

La evolución reciente del componente ciclo tendencia de la cifra de negocios del comercio minorista, aproximado a través de la variación anual de medias móviles no centradas de orden 12, registró en mayo la primera caída en tendencia desde diciembre de 2014. La tasa de enero de 2021, -4,2%, acelera en 0,8 p.p. el descenso del mes anterior. En España, el retroceso interanual en tendencia se acentúa, hasta el -7,8%, (-6,8% en diciembre).

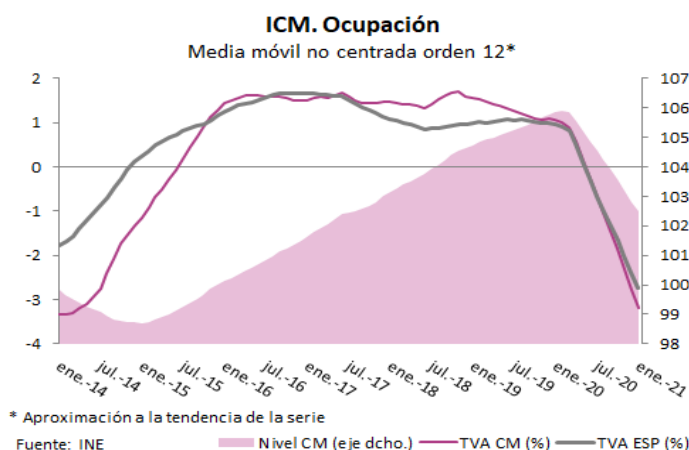
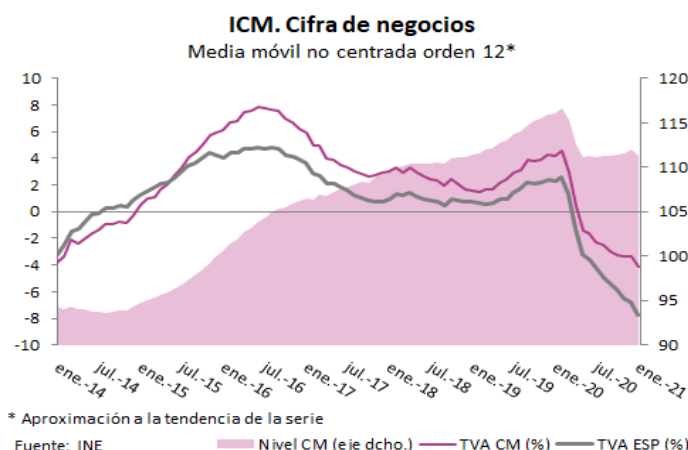
La comparativa regional interanual de las ventas minoristas en enero, presenta descensos en todas las comunidades autónomas, siendo Cantabria (-6,7%), Madrid (-6,9%) y Galicia (-7,2%) las que experimentan las caídas más moderadas, a sensu contrario la más pronunciada, un mes más la protagoniza Canarias (-18,5%), seguida de Extremadura (-16,9%) y Baleares (-14,9%). Hay que destacar que en enero nuestra comunidad presenta el índice de cifra de negocios más elevado de todas las regiones, (115,8).

El índice de ocupación en la Comunidad de Madrid, cede en enero un -3,7%, y aunque frena el ritmo de sus caídas (-4,3% en noviembre y diciembre), suma ya once meses de descensos consecutivos, (había crecido ininterrumpidamente entre febrero de 2015 y febrero de 2020). En España la ocupación desciende un -3,3% interanual (-3,6% en diciembre).

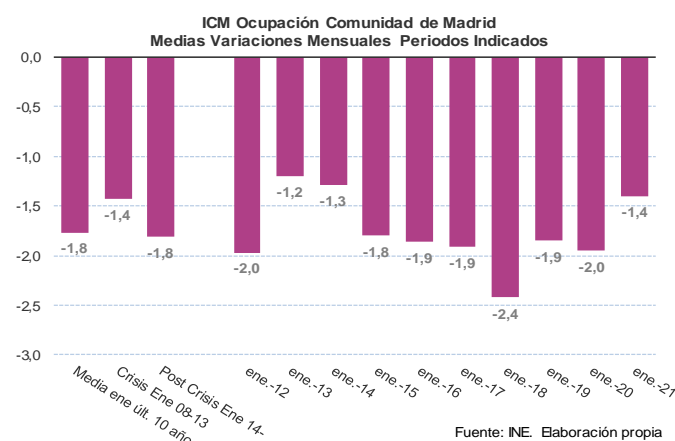
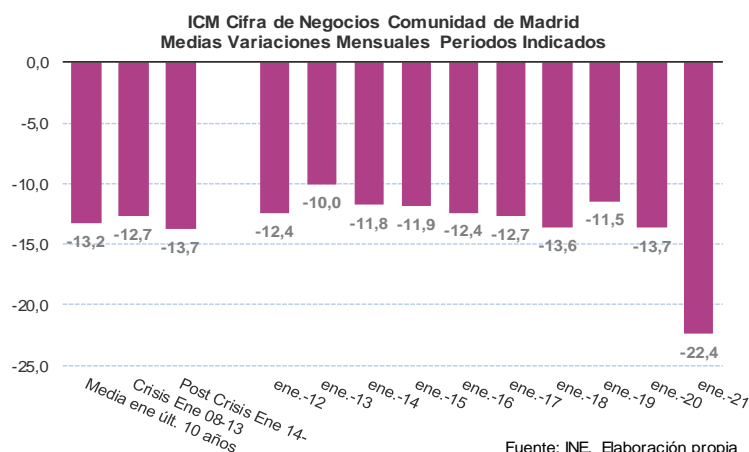
En enero nuestra región presenta un descenso intermensual del -1,4%, siendo éste inferior a la media de los diez últimos años y a la media de los años post crisis, (ambos -1,8%) e igual a la media de los eneros de la crisis anterior (-1,4%).

La evolución de la serie de ocupación en tendencia refleja el impacto de la pandemia: pasa de crecer el 1,0% en febrero a obtener por primera vez, desde junio de 2015, un resultado negativo, -0,3% en junio, que se ha ido acelerando hasta enero, -3,2%. Para España, desde mayo se observa un comportamiento similar al de nuestra comunidad, en enero cede un -2,7%.

La comparativa regional interanual del índice de ocupación señala descensos en enero en todas las comunidades autónomas. Las caídas más intensas las protagonizan nuevamente los territorios insulares: Canarias (-8,3%) y Baleares (-5,5%), seguidas de Cataluña y Andalucía (ambas -3,9%). Los retrocesos más moderados son: Comunidad Valencia (-1,1%) y Castilla y León y Castilla-La Mancha (ambas -1,6%). La Comunidad de Madrid cede un -3,7%, cuatro décimas más que España, a pesar de lo cual, el índice regional (102,1) continúa superando al nacional (101,0), consecuencia de los avances más dinámicos en años anteriores en nuestra comunidad.



12 de marzo de 2021



INDICES DE COMERCIO AL POR MENOR. ENERO 2021												
	CIFRA NEGOCIOS						OCUPACIÓN					
	COMUNIDAD DE MADRID			ESPAÑA			COMUNIDAD DE MADRID			ESPAÑA		
	Índice deflactado	Variación mensual	Variación anual	Índice deflactado	Variación mensual	Variación anual	Índice	Variación mensual	Variación anual	Índice	Variación mensual	Variación anual
ene-20	124,3	-13,7	1,7	109,9	-12,7	0,9	106,1	-2,0	1,1	104,5	-2,0	0,8
feb-20	109,5	-11,9	7,3	98,4	-10,4	5,5	105,2	-0,8	0,6	103,8	-0,6	0,7
mar-20	94,8	-13,4	-15,3	87,7	-10,9	-14,7	103,9	-1,3	-0,7	102,7	-1,1	-0,4
abr-20	76,3	-19,5	-29,3	69,8	-20,4	-31,5	101,1	-2,7	-3,3	101,1	-1,6	-2,4
may-20	96,2	26,2	-16,1	85,0	21,7	-20,1	100,6	-0,5	-4,2	100,3	-0,8	-3,6
jun-20	119,1	23,8	1,4	104,6	23,1	-3,3	101,8	1,2	-4,0	101,9	1,7	-3,7
jul-20	120,5	1,1	-1,6	114,5	9,5	-3,7	102,2	0,4	-3,6	103,0	1,0	-3,4
ago-20	98,8	-18,0	2,5	102,9	-10,2	-4,7	102,1	-0,1	-3,4	102,7	-0,2	-3,3
sep-20	114,1	15,5	0,7	102,5	-0,4	-2,2	102,0	-0,1	-3,6	101,8	-0,9	-3,0
oct-20	119,1	4,4	1,2	105,6	3,0	-2,3	102,5	0,4	-3,6	101,6	-0,2	-3,0
nov-20	122,1	2,5	0,7	102,1	-3,3	-5,9	102,9	0,4	-4,3	101,8	0,2	-3,4
dic-20	149,2	22,2	3,7	125,2	22,6	-0,6	103,6	0,7	-4,3	102,8	1,0	-3,6
ene-21	115,8	-22,4	-6,9	97,9	-21,8	-10,9	102,1	-1,4	-3,7	101,0	-1,8	-3,3

Fuente: INE

INDICES DE COMERCIO AL POR MENOR								
	CIFRA NEGOCIOS				OCUPACIÓN			
	C. DE MADRID		ESPAÑA		C. DE MADRID		ESPAÑA	
	Índice deflactado	Variación anual	Índice deflactado	Variación anual	Índice	Variación anual	Índice	Variación anual
DATOS ANUALES								
2018	111,2	1,6	105,5	0,8	104,6	1,6	103,8	1,0
2019	115,9	4,3	108,0	2,4	105,8	1,1	104,8	1,0
2020	112,0	-3,4	100,7	-6,8	102,8	-2,8	102,3	-2,4
DATOS ACUMULADOS ANUALES								
ene-ene 19	122,3	2,8	109,0	1,7	105,0	1,3	103,6	1,1
ene-ene 20	124,3	1,7	109,9	0,9	106,1	1,1	104,5	0,8
ene-ene 21	115,8	-6,9	97,9	-10,9	102,1	-3,7	101,0	-3,3

Fuente: INE

RANKING REGIONAL ÍNDICES DE COMERCIO AL POR MENOR. BASE 2015. ENERO 2021

ÍNDICE DE CIFRA DE NEGOCIOS PRECIOS CONSTANTES

INDICES BASE 2010		TASA DE VARIACIÓN INTERMENSUAL		TASA DE VARIACIÓN INTERANUAL		TASA DE VARIACIÓN DE LA MEDIA EN LO QUE VA DE AÑO	
Comunidad de Madrid	115,8	Asturias	-17,1	Cantabria	-6,7	Cantabria	-6,7
País Vasco	101,8	Navarra	-17,3	Comunidad de Madrid	-6,9	Comunidad de Madrid	-6,9
Galicia	101,4	Murcia	-18,3	Galicia	-7,2	Galicia	-7,2
La Rioja	99,8	Cantabria	-19,8	Navarra	-7,7	Navarra	-7,7
Castilla - La Mancha	98,9	Galicia	-19,9	País Vasco	-7,9	País Vasco	-7,9
Murcia	98,8	Andalucía	-20,0	Asturias	-8,8	Asturias	-8,8
Asturias	98,3	País Vasco	-20,1	La Rioja	-9,0	La Rioja	-9,0
C. Valenciana	98,2	La Rioja	-20,5	C. Valenciana	-9,0	C. Valenciana	-9,0
Total Nacional	97,9	Castilla - La Mancha	-20,8	Castilla - La Mancha	-10,1	Castilla - La Mancha	-10,1
Navarra	97,7	Canarias	-21,2	Total Nacional	-10,9	Total Nacional	-10,9
Canarias	96,3	C. Valenciana	-21,3	Aragón	-11,0	Aragón	-11,0
Andalucía	96,1	Total Nacional	-21,8	Murcia	-11,2	Murcia	-11,2
Aragón	95,8	Comunidad de Madrid	-22,4	Castilla y León	-12,6	Castilla y León	-12,6
Cantabria	95,5	Aragón	-22,7	Cataluña	-12,7	Cataluña	-12,7
Castilla y León	90,9	Castilla y León	-22,7	Andalucía	-12,9	Andalucía	-12,9
Cataluña	89,0	Baleares	-24,8	Baleares	-14,9	Baleares	-14,9
Extremadura	84,1	Cataluña	-25,0	Extremadura	-16,9	Extremadura	-16,9
Baleares	80,2	Extremadura	-25,8	Canarias	-18,5	Canarias	-18,5

ÍNDICE DE OCUPACIÓN

INDICES BASE 2010		TASA DE VARIACIÓN INTERMENSUAL		TASA DE VARIACIÓN INTERANUAL		TASA DE VARIACIÓN DE LA MEDIA EN LO QUE VA DE AÑO	
C. Valenciana	106,4	Navarra	-0,8	C. Valenciana	-1,1	C. Valenciana	-1,1
La Rioja	102,5	Asturias	-1,2	Castilla - La Mancha	-1,6	Castilla - La Mancha	-1,6
Aragón	102,3	Comunidad de Madrid	-1,4	Castilla y León	-1,6	Castilla y León	-1,6
Asturias	102,3	Baleares	-1,4	País Vasco	-1,8	País Vasco	-1,8
Comunidad de Madrid	102,1	Castilla - La Mancha	-1,5	Aragón	-2,0	Aragón	-2,0
Castilla y León	101,9	Galicia	-1,5	Extremadura	-2,0	Extremadura	-2,0
Murcia	101,7	Murcia	-1,6	Galicia	-2,3	Galicia	-2,3
País Vasco	101,6	País Vasco	-1,6	Cantabria	-2,4	Cantabria	-2,4
Navarra	101,3	Cataluña	-1,6	Murcia	-2,4	Murcia	-2,4
Total Nacional	101,0	Total Nacional	-1,8	Asturias	-2,5	Asturias	-2,5
Galicia	100,8	Andalucía	-1,8	Navarra	-3,2	Navarra	-3,2
Canarias	100,8	Cantabria	-1,9	Total Nacional	-3,3	Total Nacional	-3,3
Castilla - La Mancha	100,6	Aragón	-2,0	La Rioja	-3,5	La Rioja	-3,5
Extremadura	100,2	Castilla y León	-2,1	Comunidad de Madrid	-3,7	Comunidad de Madrid	-3,7
Cataluña	99,6	La Rioja	-2,1	Andalucía	-3,9	Andalucía	-3,9
Baleares	99,0	C. Valenciana	-2,2	Cataluña	-3,9	Cataluña	-3,9
Cantabria	99,0	Extremadura	-2,2	Baleares	-5,5	Baleares	-5,5
Andalucía	98,0	Canarias	-2,6	Canarias	-8,3	Canarias	-8,3

Fuente: INE