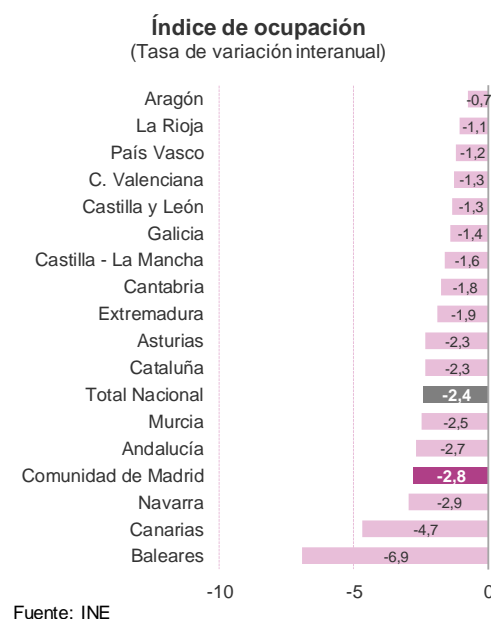
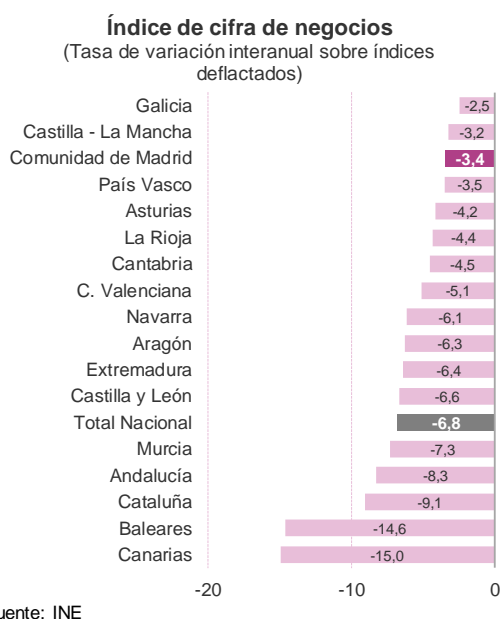


Claves del mes:

- La cifra de negocios del índice de comercio al por menor en la Comunidad de Madrid en diciembre se ha incrementado un 3,2% interanual, quinto mes consecutivo en signo positivo, convirtiéndose nuestra comunidad en líder regional en crecimiento interanual en este mes.
- En España la tasa interanual continúa en negativo, si bien, contiene su senda de descensos hasta el -0,6%, (-5,9% en noviembre).
- Los datos de diciembre con seis meses ya completos de reactivación de la actividad comercial, recogen aumentos interanuales en diez comunidades autónomas, persistiendo en negativo en las restantes. Entre los factores que continúan afectando negativamente al nivel de actividad comercial, están la incertidumbre frente a los nuevos rebrotes y el mantenimiento del teletrabajo en una parte de las empresas, lo que redundará en una reducción respecto al año anterior de la movilidad y de los patrones de consumo vinculados.
- En el conjunto de 2020, todas las comunidades autónomas experimentan caídas interanuales en su volumen de negocio, siendo la de la Comunidad de Madrid, la tercera más moderada y 3,4 p.p. por debajo de la nacional.
- El **índice de ocupación del comercio al por menor**, pese a la prórroga de los ERTE, continúa reflejando en diciembre los efectos de la COVID-19 y, por décimo mes consecutivo, presenta caídas interanuales en Madrid, -4,3% interanual, mismo descenso que en noviembre. En España la caída de la ocupación en este mes ha sido del -3,7%, acelerándose en tres décimas respecto al mes anterior
- Todas las regiones presentan descensos en ocupación tanto en diciembre como en el acumulado del año.

ÍNDICES DE COMERCIO AL POR MENOR ACUMULADO ENERO - DICIEMBRE 2020



En diciembre la Comunidad de Madrid presenta por quinto mes consecutivo tasas interanuales positivas (+3,2%).

El aumento estacional del dato de diciembre, es igual a la media de los últimos diez años y supera el obtenido hace un año.

En diciembre nuestra región lidera el crecimiento interanual de las ventas minoristas.

La ocupación aumenta en nuestra región respecto a noviembre, pero de forma más contenida que hace un año, la tasa interanual se mantiene igual a la del mes anterior.

En el conjunto de 2020 la ocupación desciende en todas las CC.AA.

El índice de cifra de negocios del comercio al por menor experimenta en nuestra región en diciembre su quinto crecimiento interanual consecutivo, un 3,2%, 2,5 p.p. más que en noviembre. En España con una caída del -0,6% interanual, desacelera la del mes anterior (-5,9%), no se ha conseguido alcanzar los niveles de diciembre de 2019. Por CC.AA., diez regiones presentan aumentos interanuales, encabezando esta lista nuestra comunidad, el resto persiste en negativo. Como factores más influyentes se pueden destacar las limitaciones a la movilidad y a la actividad que la gestión sanitaria de la nueva ola pandémica ha impuesto en determinados territorios, el mantenimiento del teletrabajo con la consiguiente reducción de la movilidad y por tanto del consumo de carburantes, así como las condiciones de acceso al comercio, que disuade la actividad comercial menos necesaria. Además, la incertidumbre sobre la evolución de la pandemia, hace que los hogares sean más propensos al ahorro que al consumo.

Tras los atípicos comportamientos estacionales de los meses anteriores debido a las extraordinarias circunstancias que los rodearon, en diciembre un mes de acusada estacionalidad para la cifra de negocio, se produce un aumento intermensual en la Comunidad de Madrid del 21,8%, igual a la media de los meses de diciembre de los diez últimos años, y superior en tres puntos al observado en 2019, lo que ha permitido la aceleración del crecimiento interanual.

La evolución reciente del componente ciclo tendencia de la cifra de negocios del comercio minorista, aproximado a través de la variación anual de medias móviles no centradas de orden 12, registró en mayo la primera caída en tendencia desde diciembre de 2014. La tasa de diciembre de 2020, -3,4%, iguala el descenso del mes anterior. En España, el retroceso interanual en tendencia se acentúa, hasta el -6,8%, (-6,5% en noviembre).

La comparativa interanual de la cifra de negocio en el segundo semestre de 2020, observa un aumento del 1,1% con respecto al mismo periodo de 2019, lejos ya de la caída del -14,5% experimentada entre marzo-junio de este año.

La comparativa regional interanual de las ventas minoristas en diciembre, presenta aumentos en diez comunidades, siendo Madrid (3,2%) la de mayor crecimiento. La caída más pronunciada, un mes más, la registra Canarias (-9,2%) En el conjunto de 2020 todas las regiones presentan descensos, marcando nuestra región el tercero más moderado y de nuevo es el de Canarias el más acusado (-15,0%). En España la caída ha sido de -6,8%, más pronunciada en 3,4 p.p. que en nuestra región.

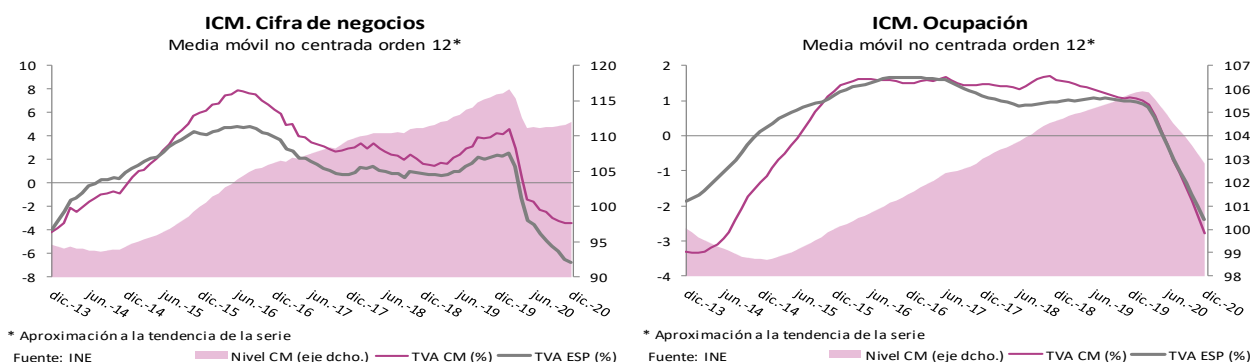
El índice de ocupación en la Comunidad de Madrid, cede en diciembre un -4,3%, misma tasa que en noviembre, sumando diez meses de caídas consecutivas, (había crecido ininterrumpidamente entre febrero de 2015 y febrero de 2020). En España la ocupación desciende un -3,7% interanual, acelerando en tres décimas la del mes anterior.

En diciembre nuestra región presenta un aumento intermensual del 0,7%, siendo ésta inferior a la media de los diez últimos años (1,0%), a la media de los años post crisis (1,2%) y superior en una décima a la media de los diciembres de la crisis (0,6%).

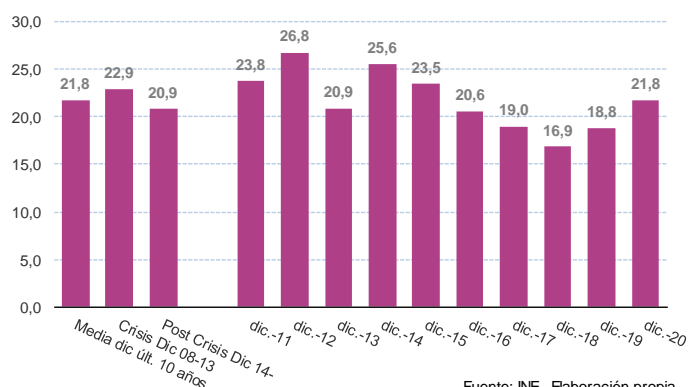
La evolución de la serie de ocupación en tendencia ante el COVID-19: pasa de crecer el 1,0% en febrero a obtener por primera vez, desde junio de 2015, un resultado negativo, -0,3% en junio, que se ha ido acelerando hasta diciembre, -2,8%. Para España, desde el mes de mayo observa un comportamiento similar al de nuestra comunidad, en diciembre cede un -2,4%.

La ocupación del comercio minorista en el periodo julio-diciembre de 2020 cae un -3,8% interanual en nuestra región, superior a la del periodo marzo-junio de 2020 (-3,0% interanual)

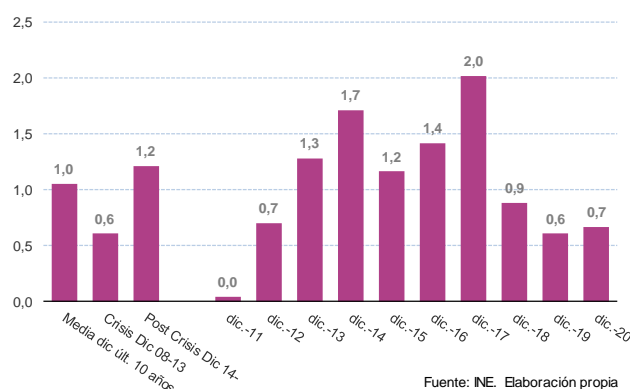
La comparativa regional interanual del índice de ocupación señala descensos tanto en diciembre como en el acumulado del año en todas las regiones. Las caídas más intensas las protagonizan nuevamente en ambos periodos: Baleares y Canarias. La C. de Madrid en 2020 cede un -2,8%, cuatro décimas más que España, consecuencia de los avances más dinámicos en años anteriores en nuestra comunidad; el índice anual regional (102,8) continúa superando al nacional (102,3)



ICM Cifra de Negocios Comunidad de Madrid
Medias Variaciones Mensuales Periodos Indicados



ICM Ocupación Comunidad de Madrid
Medias Variaciones Mensuales Periodos Indicados



INDICES DE COMERCIO AL POR MENOR. DICIEMBRE 2020

	CIFRA NEGOCIOS						OCUPACIÓN					
	COMUNIDAD DE MADRID			ESPAÑA			COMUNIDAD DE MADRID			ESPAÑA		
	Índice deflactado	Variación mensual	Variación anual	Índice deflactado	Variación mensual	Variación anual	Índice	Variación mensual	Variación anual	Índice	Variación mensual	Variación anual
dic-19	144,0	18,8	4,2	125,9	16,0	2,0	108,2	0,6	1,2	106,7	1,2	0,9
ene-20	124,3	-13,7	1,7	109,9	-12,7	0,9	106,1	-2,0	1,1	104,5	-2,0	0,8
feb-20	109,5	-11,9	7,3	98,4	-10,4	5,5	105,2	-0,8	0,6	103,8	-0,6	0,7
mar-20	94,8	-13,4	-15,3	87,7	-10,9	-14,7	103,9	-1,3	-0,7	102,7	-1,1	-0,4
abr-20	76,3	-19,5	-29,3	69,8	-20,4	-31,5	101,1	-2,7	-3,3	101,1	-1,6	-2,4
may-20	96,2	26,2	-16,1	85,0	21,7	-20,1	100,6	-0,5	-4,2	100,3	-0,8	-3,6
jun-20	119,1	23,8	1,4	104,6	23,1	-3,3	101,8	1,2	-4,0	101,9	1,7	-3,7
jul-20	120,5	1,1	-1,6	114,5	9,5	-3,7	102,2	0,4	-3,6	103,0	1,0	-3,4
ago-20	98,8	-18,0	2,5	102,9	-10,2	-4,7	102,1	-0,1	-3,4	102,7	-0,2	-3,3
sep-20	114,1	15,5	0,7	102,5	-0,4	-2,2	102,0	-0,1	-3,6	101,8	-0,9	-3,0
oct-20	119,1	4,4	1,2	105,6	3,0	-2,3	102,5	0,4	-3,6	101,6	-0,2	-3,0
nov-20	122,1	2,5	0,7	102,2	-3,3	-5,9	102,9	0,4	-4,3	101,8	0,2	-3,4
dic-20	148,6	21,8	3,2	125,1	22,4	-0,6	103,6	0,7	-4,3	102,8	0,9	-3,7

Fuente: INE

INDICES DE COMERCIO AL POR MENOR

	CIFRA NEGOCIOS				OCUPACIÓN			
	C. DE MADRID		ESPAÑA		C. DE MADRID		ESPAÑA	
	Índice deflactado	Variación anual	Índice deflactado	Variación anual	Índice	Variación anual	Índice	Variación anual
DATOS ANUALES								
2017	109,4	2,9	104,7	0,7	103,0	1,5	102,8	1,1
2018	111,2	1,6	105,5	0,8	104,6	1,6	103,8	1,0
2019	115,9	4,3	108,0	2,4	105,8	1,1	104,8	1,0
DATOS ACUMULADOS ANUALES								
ene-dic 18	111,2	1,6	105,5	0,8	104,6	1,6	103,8	1,0
ene-dic 19	115,9	4,3	108,0	2,4	105,8	1,1	104,8	1,0
ene-dic 20	111,9	-3,4	100,7	-6,8	102,8	-2,8	102,3	-2,4

Fuente: INE

RANKING REGIONAL ÍNDICES DE COMERCIO AL POR MENOR. BASE 2015. NOVIEMBRE 2020

ÍNDICE DE CIFRA DE NEGOCIOS PRECIOS CONSTANTES

INDICES BASE 2010		TASA DE VARIACIÓN INTERMENSUAL		TASA DE VARIACIÓN INTERANUAL		TASA DE VARIACIÓN DE LA MEDIA EN LO QUE VA DE AÑO	
Comunidad de Madrid	121,8	Canarias	7,6	Comunidad de Madrid	0,6	Galicia	-2,8
C. Valenciana	105,9	Comunidad de Madrid	2,3	Galicia	-1,4	Castilla - La Mancha	-3,7
País Vasco	104,8	País Vasco	-0,8	C. Valenciana	-1,8	País Vasco	-4,2
Galicia	104,0	C. Valenciana	-1,8	País Vasco	-2,0	Comunidad de Madrid	-4,2
Castilla - La Mancha	103,9	Total Nacional	-3,2	Castilla - La Mancha	-2,7	Asturias	-4,6
Total Nacional	102,2	Aragón	-3,7	Navarra	-3,4	La Rioja	-4,9
Aragón	101,6	Extremadura	-4,0	Aragón	-5,5	Cantabria	-5,2
Navarra	100,1	Galicia	-4,3	Total Nacional	-5,8	C. Valenciana	-5,8
Murcia	99,3	Castilla - La Mancha	-5,7	Extremadura	-6,0	Aragón	-6,8
La Rioja	99,1	Andalucía	-5,8	Baleares	-6,2	Navarra	-6,9
Andalucía	98,4	Cataluña	-5,8	Castilla y León	-6,3	Extremadura	-7,1
Canarias	96,9	Castilla y León	-6,3	Cantabria	-6,3	Castilla y León	-7,2
Castilla y León	94,3	Baleares	-6,5	La Rioja	-7,2	Total Nacional	-7,4
Baleares	94,3	Navarra	-7,1	Murcia	-7,7	Murcia	-7,8
Cataluña	94,2	Cantabria	-8,5	Asturias	-9,1	Andalucía	-8,8
Cantabria	93,4	Murcia	-8,6	Cataluña	-9,7	Cataluña	-9,8
Extremadura	93,2	La Rioja	-9,0	Andalucía	-10,5	Canarias	-15,6
Asturias	91,3	Asturias	-12,4	Canarias	-14,1	Baleares	-15,8

ÍNDICE DE OCUPACIÓN

INDICES BASE 2010		TASA DE VARIACIÓN INTERMENSUAL		TASA DE VARIACIÓN INTERANUAL		TASA DE VARIACIÓN DE LA MEDIA EN LO QUE VA DE AÑO	
C. Valenciana	107,3	Canarias	1,0	Aragón	-1,2	Aragón	-0,7
La Rioja	104,3	C. Valenciana	0,5	C. Valenciana	-1,6	La Rioja	-0,8
Aragón	103,3	Comunidad de Madrid	0,4	Castilla y León	-1,8	País Vasco	-1,2
Asturias	103,1	Castilla - La Mancha	0,4	País Vasco	-1,8	C. Valenciana	-1,2
Comunidad de Madrid	102,9	Aragón	0,4	Castilla - La Mancha	-2,1	Galicia	-1,3
Castilla y León	102,5	Extremadura	0,3	Cantabria	-2,3	Castilla y León	-1,3
Murcia	102,4	País Vasco	0,2	Galicia	-2,3	Castilla - La Mancha	-1,6
Canarias	102,2	Galicia	0,2	Extremadura	-2,5	Cantabria	-1,7
País Vasco	101,9	Total Nacional	0,1	Asturias	-2,5	Extremadura	-1,9
Total Nacional	101,7	Castilla y León	0,0	La Rioja	-2,7	Cataluña	-2,1
Galicia	101,5	Murcia	-0,1	Murcia	-3,2	Total Nacional	-2,3
Extremadura	100,7	Andalucía	-0,1	Total Nacional	-3,5	Asturias	-2,3
Castilla - La Mancha	100,6	Cataluña	-0,2	Andalucía	-4,0	Murcia	-2,4
Baleares	100,4	Asturias	-0,3	Cataluña	-4,1	Andalucía	-2,6
Cantabria	100,4	La Rioja	-0,6	Navarra	-4,1	Comunidad de Madrid	-2,7
Cataluña	100,2	Navarra	-0,6	Comunidad de Madrid	-4,3	Navarra	-2,8
Navarra	99,9	Cantabria	-1,8	Baleares	-7,2	Canarias	-4,4
Andalucía	98,5	Baleares	-1,9	Canarias	-7,4	Baleares	-7,0

Fuente: INE