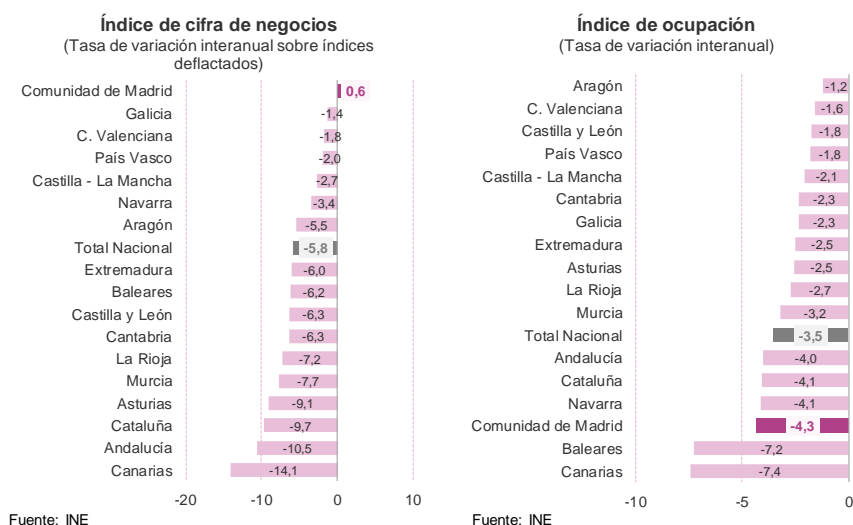


Claves del mes:

- La cifra de negocios del índice de comercio al por menor en la Comunidad de Madrid en noviembre se ha incrementado un 0,6% interanual, cuarto mes consecutivo en signo positivo, convirtiéndose nuestra región en la única que presenta crecimiento interanual en este mes.
- En España la tasa interanual continúa en negativo, acelerando su senda de descensos hasta el -5,8%, (-2,3% en octubre).
- Los datos de noviembre con cinco meses ya completos de reactivación de la actividad comercial, recogen descensos interanuales en todas las comunidades autónomas, salvo en la Comunidad de Madrid. Entre los factores que continúan afectando negativamente al nivel de actividad comercial, están la incertidumbre frente a los nuevos rebrotes y el mantenimiento del teletrabajo en una parte de las empresas, lo que redundará en una reducción respecto al año anterior de la movilidad y de los patrones de consumo vinculados.
- En el acumulado enero-noviembre todas las comunidades autónomas experimentan caídas interanuales en su volumen de negocio, siendo la de la Comunidad de Madrid, la cuarta más moderada.
- El **índice de ocupación del comercio al por menor**, pese a la prórroga de los ERTE, continúa reflejando en noviembre los efectos de la COVID-19 y, por noveno mes consecutivo, presenta caídas interanuales en Madrid, -4,3% interanual, (-3,6% en octubre). En España el descenso de la ocupación en este mes ha sido del -3,5%, acelerándose en cinco décimas respecto al mes anterior.
- Todas las regiones presentan descensos en ocupación tanto en noviembre como en el acumulado del año.

ÍNDICES DE COMERCIO AL POR MENOR NOVIEMBRE 2020



En noviembre la Comunidad de Madrid presenta por cuarto mes consecutivo tasas interanuales positivas.

El aumento estacional del dato de noviembre, es superior a la media de los últimos diez años.

En noviembre las ventas minoristas solo crecen en nuestra región con respecto a 2019.

La ocupación aumenta en nuestra región respecto a octubre, pero de forma más contenida que hace un año, acelerando su descenso interanual.

La ocupación desciende en todas las CC.AA. en noviembre y en el acumulado de 2020.

El índice de cifra de negocios del comercio al por menor experimenta en nuestra región en noviembre su cuarto crecimiento interanual consecutivo, un 0,6%, 0,6 p.p. menos que en octubre. En España con una caída del -5,8% interanual, acelera en 3,5 p.p. la del mes anterior. A pesar de la reactivación de la actividad comercial desde la tercera semana de junio, en el conjunto nacional no se ha conseguido alcanzar los niveles de noviembre de 2019 y todas las regiones presentan descensos interanuales a excepción de nuestra comunidad. Como factores más influyentes se pueden destacar: el mantenimiento del teletrabajo en gran parte de las empresas, reduciendo la movilidad y por tanto el consumo de carburantes, así como las condiciones de acceso al comercio, que disuade la actividad comercial menos necesaria. Todo ello unido a la incertidumbre ante la aparición de los nuevos rebrotes provocados por la segunda ola de la pandemia, hacen que lo hogares sean más propensos al ahorro que al consumo.

Tras los atípicos comportamientos estacionales de los meses anteriores debido a las extraordinarias circunstancias que los rodearon, en noviembre se produce un aumento intermensual en la Comunidad de Madrid del 2,3%, el segundo mayor de todas las regiones, superior a la media de los meses de noviembre de los diez últimos años e inferior en una décima al periodo post crisis.

La evolución reciente del componente ciclo tendencia de la cifra de negocios del comercio minorista, aproximado a través de la variación anual de medias móviles no centradas de orden 12, registró en mayo la primera caída en tendencia desde diciembre de 2014. La tasa de noviembre, -3,4%, acelera en dos décimas el descenso del mes anterior (-3,2%). En España, el retroceso interanual en tendencia también se acentúa, hasta el -6,5%, (-5,8% en octubre).

La comparativa interanual de la cifra de negocio en el periodo julio-noviembre de 2020, observa un aumento del 0,5% con respecto al mismo periodo de 2019, lejos ya de la caída del -14,5% experimentada entre marzo-junio de este año.

La comparativa regional interanual de las ventas minoristas en noviembre, presenta descensos en todas las comunidades autónomas excepto en Madrid, (0,6%). Las caídas más pronunciadas, un mes más, las registran Canarias (-14,1%), seguida en esta ocasión por Andalucía (-10,5) y Cataluña (-9,7%). Todas las regiones presentan descensos en los once meses del año, siendo el de nuestra región el cuarto más moderado.

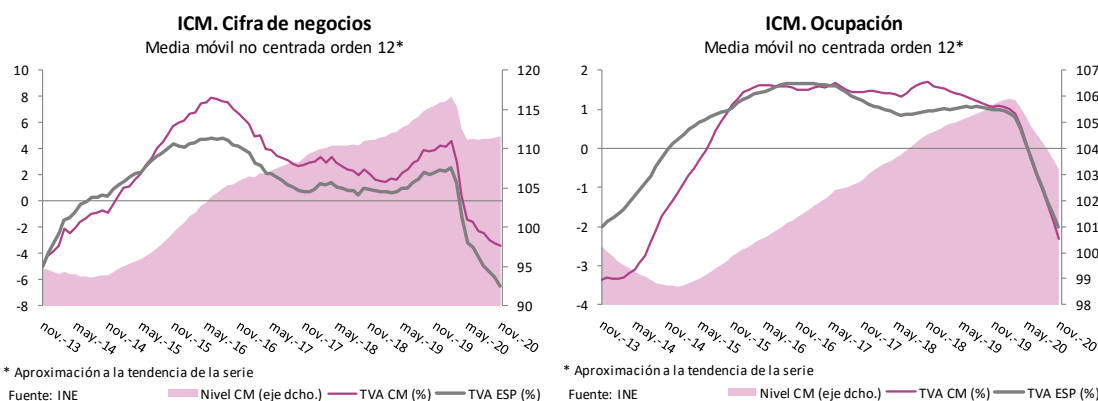
El **índice de ocupación** en la Comunidad de Madrid, acelera su senda de descensos interanuales en noviembre, hasta el -4,3%, (-3,6% en octubre) y suma la novena caída consecutiva, (había crecido ininterrumpidamente entre febrero de 2015 y febrero de 2020). En España la ocupación desciende un 3,5% interanual, acelerando en cinco décimas la del mes de octubre.

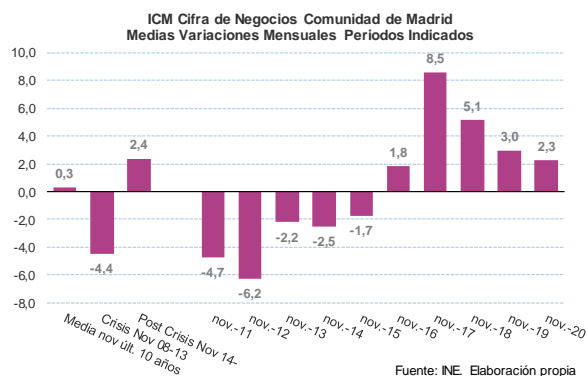
En noviembre la Comunidad de Madrid presenta un aumento intermensual del 0,4%, posicionándose como la tercera más elevada de todas las regiones, siendo ésta superior a la media de los diez últimos años (-0,2%) e inferior a la media de los años post crisis en dos décimas (0,6%).

La evolución de la serie de ocupación en tendencia ante el COVID-19: pasa de crecer el 1,0% en febrero a obtener por primera vez, desde junio de 2015, un resultado negativo, -0,3% en junio, que se ha ido acelerando hasta noviembre, -2,3%. Para España, desde el mes de mayo observa un comportamiento similar al de nuestra comunidad, en noviembre cede un -2,0%.

La ocupación del comercio minorista en el periodo julio-noviembre de 2020 cae un -3,7% interanual en nuestra región, superior a la del periodo marzo-junio de 2020 (-3,0% interanual)

La comparativa regional interanual del índice de ocupación un mes más, señala descensos tanto en noviembre como en el acumulado del año en todas las regiones. Las caídas más intensas las protagonizan nuevamente en ambos periodos: Baleares y Canarias.





INDICES DE COMERCIO AL POR MENOR. NOVIEMBRE 2020

	CIFRA NEGOCIOS						OCUPACIÓN					
	COMUNIDAD DE MADRID			ESPAÑA			COMUNIDAD DE MADRID			ESPAÑA		
	Índice deflactado	Variación mensual	Variación anual	Índice deflactado	Variación mensual	Variación anual	Índice	Variación mensual	Variación anual	Índice	Variación mensual	Variación anual
nov-19	121,2	3,0	2,5	108,6	0,4	3,0	107,5	1,1	1,5	105,4	0,7	0,8
dic-19	144,0	18,8	4,2	125,9	16,0	2,0	108,2	0,6	1,2	106,7	1,2	0,9
ene-20	124,3	-13,7	1,7	109,9	-12,7	0,9	106,1	-2,0	1,1	104,5	-2,0	0,8
feb-20	109,5	-11,9	7,3	98,4	-10,4	5,5	105,2	-0,8	0,6	103,8	-0,6	0,7
mar-20	94,8	-13,4	-15,3	87,7	-10,9	-14,7	103,9	-1,3	-0,7	102,7	-1,1	-0,4
abr-20	76,3	-19,5	-29,3	69,8	-20,4	-31,5	101,1	-2,7	-3,3	101,1	-1,6	-2,4
may-20	96,2	26,2	-16,1	85,0	21,7	-20,1	100,6	-0,5	-4,2	100,3	-0,8	-3,6
jun-20	119,1	23,8	1,4	104,6	23,1	-3,3	101,8	1,2	-4,0	101,9	1,7	-3,7
jul-20	120,5	1,1	-1,6	114,5	9,5	-3,7	102,2	0,4	-3,6	103,0	1,0	-3,4
ago-20	98,8	-18,0	2,5	102,9	-10,2	-4,7	102,1	-0,1	-3,4	102,7	-0,2	-3,3
sep-20	114,1	15,5	0,7	102,5	-0,4	-2,2	102,0	-0,1	-3,6	101,8	-0,9	-3,0
oct-20	119,1	4,4	1,2	105,6	3,0	-2,3	102,5	0,4	-3,6	101,6	-0,2	-3,0
nov-20	121,8	2,3	0,6	102,2	-3,2	-5,8	102,9	0,4	-4,3	101,7	0,1	-3,5

Fuente: INE

INDICES DE COMERCIO AL POR MENOR

	CIFRA NEGOCIOS				OCUPACIÓN			
	C. DE MADRID		ESPAÑA		C. DE MADRID		ESPAÑA	
	Índice deflactado	Variación anual	Índice deflactado	Variación anual	Índice	Variación anual	Índice	Variación anual
DATOS ANUALES								
2017	109,4	2,9	104,7	0,7	103,0	1,5	102,8	1,1
2018	111,2	1,6	105,5	0,8	104,6	1,6	103,8	1,0
2019	115,9	4,3	108,0	2,4	105,8	1,1	104,8	1,0
DATOS ACUMULADOS ANUALES								
ene-nov 18	108,7	1,8	103,8	0,8	104,4	1,7	103,6	1,0
ene-nov 19	113,4	4,3	106,4	2,4	105,6	1,1	104,7	1,0
ene-nov 20	108,6	-4,2	98,5	-7,4	102,8	-2,7	102,3	-2,3

Fuente: INE

RANKING REGIONAL ÍNDICES DE COMERCIO AL POR MENOR. BASE 2015. NOVIEMBRE 2020

ÍNDICE DE CIFRA DE NEGOCIOS PRECIOS CONSTANTES

INDICES BASE 2010		TASA DE VARIACIÓN INTERMENSUAL		TASA DE VARIACIÓN INTERANUAL		TASA DE VARIACIÓN DE LA MEDIA EN LO QUE VA DE AÑO	
Comunidad de Madrid	121,8	Canarias	7,6	Comunidad de Madrid	0,6	Galicia	-2,8
C. Valenciana	105,9	Comunidad de Madrid	2,3	Galicia	-1,4	Castilla - La Mancha	-3,7
País Vasco	104,8	País Vasco	-0,8	C. Valenciana	-1,8	País Vasco	-4,2
Galicia	104,0	C. Valenciana	-1,8	País Vasco	-2,0	Comunidad de Madrid	-4,2
Castilla - La Mancha	103,9	Total Nacional	-3,2	Castilla - La Mancha	-2,7	Asturias	-4,6
Total Nacional	102,2	Aragón	-3,7	Navarra	-3,4	La Rioja	-4,9
Aragón	101,6	Extremadura	-4,0	Aragón	-5,5	Cantabria	-5,2
Navarra	100,1	Galicia	-4,3	Total Nacional	-5,8	C. Valenciana	-5,8
Murcia	99,3	Castilla - La Mancha	-5,7	Extremadura	-6,0	Aragón	-6,8
La Rioja	99,1	Andalucía	-5,8	Baleares	-6,2	Navarra	-6,9
Andalucía	98,4	Cataluña	-5,8	Castilla y León	-6,3	Extremadura	-7,1
Canarias	96,9	Castilla y León	-6,3	Cantabria	-6,3	Castilla y León	-7,2
Castilla y León	94,3	Baleares	-6,5	La Rioja	-7,2	Total Nacional	-7,4
Baleares	94,3	Navarra	-7,1	Murcia	-7,7	Murcia	-7,8
Cataluña	94,2	Cantabria	-8,5	Asturias	-9,1	Andalucía	-8,8
Cantabria	93,4	Murcia	-8,6	Cataluña	-9,7	Cataluña	-9,8
Extremadura	93,2	La Rioja	-9,0	Andalucía	-10,5	Canarias	-15,6
Asturias	91,3	Asturias	-12,4	Canarias	-14,1	Baleares	-15,8

ÍNDICE DE OCUPACIÓN

INDICES BASE 2010		TASA DE VARIACIÓN INTERMENSUAL		TASA DE VARIACIÓN INTERANUAL		TASA DE VARIACIÓN DE LA MEDIA EN LO QUE VA DE AÑO	
C. Valenciana	107,3	Canarias	1,0	Aragón	-1,2	Aragón	-0,7
La Rioja	104,3	C. Valenciana	0,5	C. Valenciana	-1,6	La Rioja	-0,8
Aragón	103,3	Comunidad de Madrid	0,4	Castilla y León	-1,8	País Vasco	-1,2
Asturias	103,1	Castilla - La Mancha	0,4	País Vasco	-1,8	C. Valenciana	-1,2
Comunidad de Madrid	102,9	Aragón	0,4	Castilla - La Mancha	-2,1	Galicia	-1,3
Castilla y León	102,5	Extremadura	0,3	Cantabria	-2,3	Castilla y León	-1,3
Murcia	102,4	País Vasco	0,2	Galicia	-2,3	Castilla - La Mancha	-1,6
Canarias	102,2	Galicia	0,2	Extremadura	-2,5	Cantabria	-1,7
País Vasco	101,9	Total Nacional	0,1	Asturias	-2,5	Extremadura	-1,9
Total Nacional	101,7	Castilla y León	0,0	La Rioja	-2,7	Cataluña	-2,1
Galicia	101,5	Murcia	-0,1	Murcia	-3,2	Total Nacional	-2,3
Extremadura	100,7	Andalucía	-0,1	Total Nacional	-3,5	Asturias	-2,3
Castilla - La Mancha	100,6	Cataluña	-0,2	Andalucía	-4,0	Murcia	-2,4
Baleares	100,4	Asturias	-0,3	Cataluña	-4,1	Andalucía	-2,6
Cantabria	100,4	La Rioja	-0,6	Navarra	-4,1	Comunidad de Madrid	-2,7
Cataluña	100,2	Navarra	-0,6	Comunidad de Madrid	-4,3	Navarra	-2,8
Navarra	99,9	Cantabria	-1,8	Baleares	-7,2	Canarias	-4,4
Andalucía	98,5	Baleares	-1,9	Canarias	-7,4	Baleares	-7,0

Fuente: INE