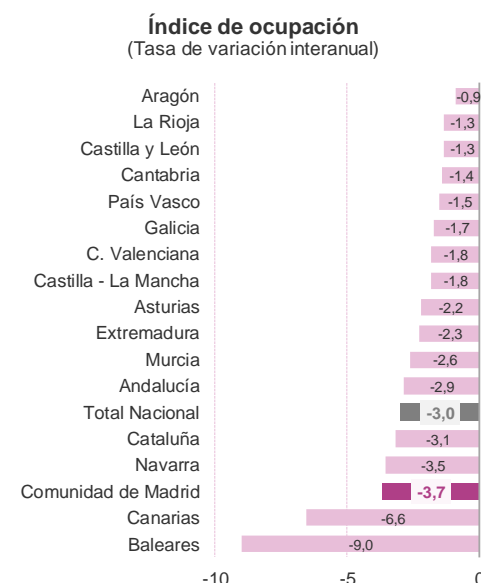
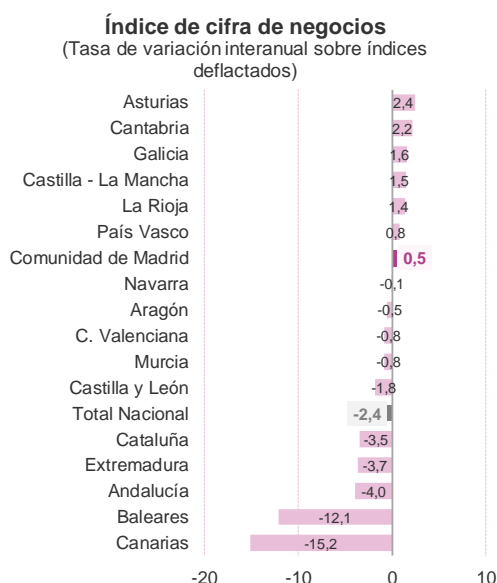


Claves del mes:

- La **cifra de negocios del índice de comercio al por menor** en la Comunidad de Madrid en octubre se ha incrementado un 0,5% interanual, tercer mes consecutivo en signo positivo, el mismo avance que experimentó en septiembre. En España la tasa interanual continúa en negativo, acelerando su senda de descensos hasta el -2,4%, (- 2,1% septiembre).
- Los datos de octubre con cuatro meses ya completos de reactivación de la actividad comercial, recogen descensos respecto a lo acontecido hace un año en diez comunidades autónomas y sube en siete, nuestra región ocupa la séptima posición entre las regiones que presentan aumentos. Entre los factores que continúan afectando negativamente al nivel de actividad comercial en todos los ámbitos geográficos, están la incertidumbre frente a los nuevos rebrotes y el mantenimiento del teletrabajo en una parte de las empresas, lo que redundará en una reducción respecto al año anterior de la movilidad y de los patrones de consumo vinculados.
- En el acumulado enero-octubre todas las comunidades autónomas experimentan caídas interanuales en su volumen de negocio, siendo la de la Comunidad de Madrid, la sexta más moderada.
- El **índice de ocupación del comercio al por menor**, pese a la prórroga de los ERTE, continúa reflejando en octubre los efectos de la COVID-19 y, por octavo mes consecutivo, presenta caídas interanuales en Madrid; el dato de octubre, -3.7% interanual, aumenta en una décima la caída de septiembre (-3,6%). En España el descenso de la ocupación en este mes ha sido del -3,0%, el mismo que se produjo en el mes anterior.
- El índice de ocupación presenta descensos interanuales tanto en octubre como en el acumulado de 2020 en todas las CC.AA. Las regiones más afectadas en ambos periodos, un mes más, son las insulares: Baleares y Canarias.

ÍNDICES DE COMERCIO AL POR MENOR OCTUBRE 2020



En octubre la Comunidad de Madrid presenta por tercer mes consecutivo tasas interanuales positivas.

El aumento estacional del dato de octubre, es el cuarto más contenido de los últimos diez años.

En octubre las ventas minoristas crecen en siete Comunidades autónomas.

La ocupación aumenta en nuestra región respecto a septiembre, pero de forma más contenida que hace un año, elevando su descenso interanual una décima.

La ocupación desciende en todas las CC.AA. en octubre y en el acumulado de 2020

El índice de cifra de negocios del comercio al por menor experimenta en nuestra región en octubre su tercer crecimiento interanual consecutivo, un 0,5%, mismo aumento que presentó en septiembre. En España con una caída del -2,4% interanual en este mes, acelera en tres décimas la de septiembre (-2,1%). A pesar de la reactivación de la actividad comercial desde la tercera semana de junio, en el conjunto nacional no se ha conseguido alcanzar los niveles de octubre de 2019 y diez regiones presentan descensos interanuales. Como factores más influyentes se pueden destacar: el mantenimiento del teletrabajo en gran parte de las empresas, que reduce la movilidad y por tanto reduce el consumo de carburantes, así como las condiciones de acceso al comercio, que disuade la actividad comercial menos necesaria. Todo ello unido a la incertidumbre ante la aparición de los nuevos rebrotes provocados por la segunda ola de la pandemia, hacen que lo hogares sean más propensos al ahorro que al consumo.

Tras los atípicos comportamientos estacionales de los meses anteriores debido a las extraordinarias circunstancias que los rodearon, en octubre se produce un aumento intermensual en la Comunidad de Madrid del 3,9%, el tercero mayor de todas las regiones, pero el cuarto menor de los últimos diez años, resultando más contenido que el aumento medio estacional de la última década.

La evolución reciente del componente ciclo tendencia de la cifra de negocios del comercio minorista, aproximado a través de la variación anual de medias móviles no centradas de orden 12, registró en mayo la primera caída en tendencia desde diciembre de 2014. La tasa de octubre, -3,3%, acelera en tres décimas el descenso del mes anterior (-3,0%). En España, el retroceso interanual en tendencia también se acentúa, hasta el -5,8%, (-5,4% en septiembre).

La comparativa interanual de la cifra de negocio en el periodo julio-octubre de 2020, observa un aumento del 0,4% con respecto al mismo periodo de 2019, lejos ya de la caída del -14,5% experimentada entre marzo-junio de este año.

La comparativa regional interanual de las ventas minoristas en octubre, presenta crecimientos en siete regiones, destacando Asturias (2,4%) y Cantabria (2,2%), Madrid ocupa la séptima posición. Las caídas más pronunciadas, un mes más, las registran Canarias (-15,2%) y Baleares (-12,1%). Todas las regiones presentan descensos en los diez meses del año.

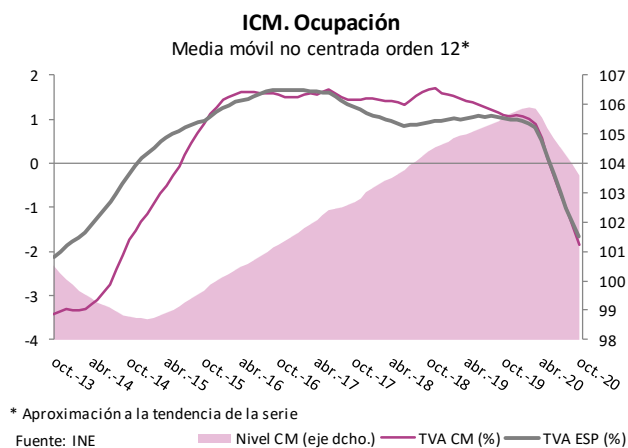
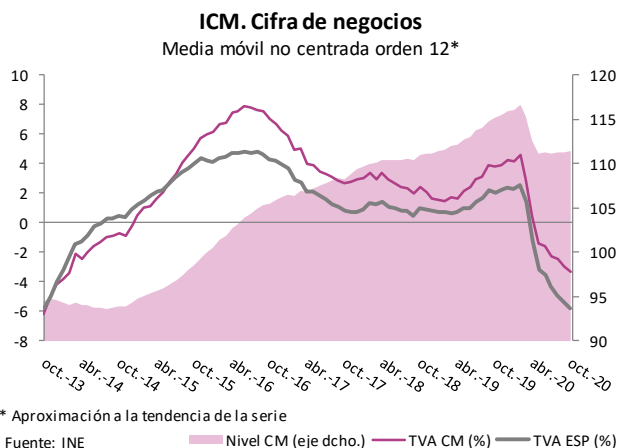
Respecto al **índice de ocupación**, acelera su senda de descensos interanuales una décima en octubre, hasta el -3,7% en nuestra región, y suma la octava caída consecutiva, (había crecido ininterrumpidamente entre febrero de 2015 y febrero de 2020). En España, por su parte la ocupación desciende un 3,0% interanual, misma caída que la experimentada en septiembre.

En octubre la Comunidad de Madrid presenta un aumento intermensual del 0,4% (0,5% en 2019), posicionándose como la segunda más elevada de todas las regiones, siendo ésta igual a la media de los años post crisis y superior en una décima al promedio de la última década.

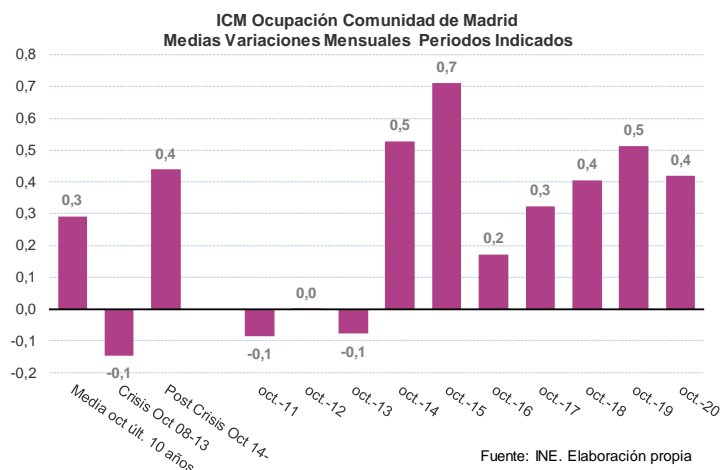
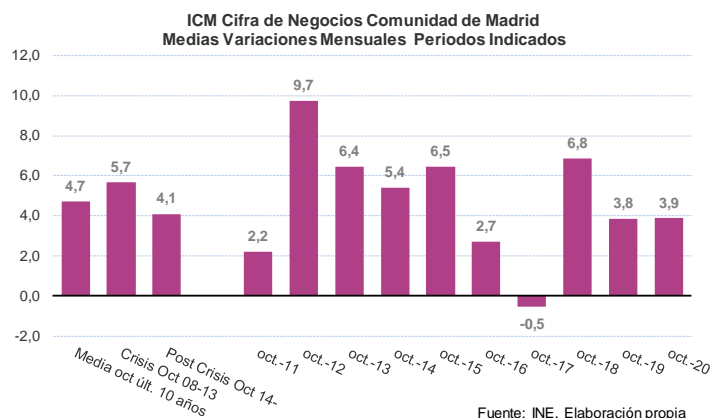
La evolución de la serie de ocupación en tendencia ante el COVID-19: pasa de crecer el 1,0% en febrero a obtener por primera vez, desde junio de 2015, un resultado negativo, -0,3% en junio, que se ha ido acelerando hasta octubre, -1,8%. Para España, desde el mes de mayo observa un comportamiento similar al de nuestra comunidad, en octubre cede un -1,7%.

La ocupación del comercio minorista en el periodo julio-octubre de 2020 cae un -3,6% interanual en nuestra región, superior a la del periodo marzo-junio de 2020 (-3,0% interanual)

La comparativa regional interanual del índice de ocupación un mes más, señala descensos tanto en octubre como en el acumulado del año en todas las regiones. Las caídas más intensas las protagonizan nuevamente en ambos periodos: Baleares y Canarias.



27 de noviembre de 2020



	INDICES DE COMERCIO AL POR MENOR. OCTUBRE 2020											
	CIFRA NEGOCIOS						OCUPACIÓN					
	COMUNIDAD DE MADRID			ESPAÑA			COMUNIDAD DE MADRID			ESPAÑA		
	Índice deflactado	Variación mensual	Variación anual	Índice deflactado	Variación mensual	Variación anual	Índice	Variación mensual	Variación anual	Índice	Variación mensual	Variación anual
oct-19	117,7	3,8	4,7	108,2	3,2	2,5	106,3	0,5	1,2	104,7	-0,2	0,8
nov-19	121,2	3,0	2,5	108,6	0,4	3,0	107,5	1,1	1,5	105,4	0,7	0,8
dic-19	144,0	18,8	4,2	125,9	16,0	2,0	108,2	0,6	1,2	106,7	1,2	0,9
ene-20	124,3	-13,7	1,7	109,9	-12,7	0,9	106,1	-2,0	1,1	104,5	-2,0	0,8
feb-20	109,5	-11,9	7,3	98,4	-10,4	5,5	105,2	-0,8	0,6	103,8	-0,6	0,7
mar-20	94,8	-13,4	-15,3	87,7	-10,9	-14,7	103,9	-1,3	-0,7	102,7	-1,1	-0,4
abr-20	76,3	-19,5	-29,3	69,8	-20,4	-31,5	101,1	-2,7	-3,3	101,1	-1,6	-2,4
may-20	96,2	26,2	-16,1	85,0	21,7	-20,1	100,6	-0,5	-4,2	100,3	-0,8	-3,6
jun-20	119,1	23,8	1,4	104,6	23,1	-3,3	101,8	1,2	-4,0	101,9	1,7	-3,7
jul-20	120,5	1,1	-1,6	114,5	9,5	-3,7	102,2	0,4	-3,6	103,0	1,0	-3,4
ago-20	98,8	-18,0	2,5	102,9	-10,2	-4,7	102,1	-0,1	-3,4	102,7	-0,2	-3,3
sep-20	113,9	15,3	0,5	102,6	-0,3	-2,1	102,0	-0,1	-3,6	101,8	-0,9	-3,0
oct-20	118,3	3,9	0,5	105,5	2,9	-2,4	102,4	0,4	-3,7	101,6	-0,2	-3,0

Fuente: INE

	INDICES DE COMERCIO AL POR MENOR							
	CIFRA NEGOCIOS				OCUPACIÓN			
	C. DE MADRID		ESPAÑA		C. DE MADRID		ESPAÑA	
	Índice deflactado	Variación anual	Índice deflactado	Variación anual	Índice	Variación anual	Índice	Variación anual
DATOS ANUALES								
2017	109,4	2,9	104,7	0,7	103,0	1,5	102,8	1,1
2018	111,2	1,6	105,5	0,8	104,6	1,6	103,8	1,0
2019	115,9	4,3	108,0	2,4	105,8	1,1	104,8	1,0
DATOS ACUMULADOS ANUALES								
ene-oct 18	107,8	1,8	103,7	0,8	104,3	1,6	103,6	0,9
ene-oct 19	112,6	4,5	106,1	2,4	105,4	1,0	104,6	1,0
ene-oct 20	107,2	-4,8	98,1	-7,6	102,7	-2,5	102,3	-2,2

Fuente: INE

RANKING REGIONAL ÍNDICES DE COMERCIO AL POR MENOR. BASE 2015. OCTUBRE 2020

ÍNDICE DE CIFRA DE NEGOCIOS PRECIOS CONSTANTES

INDICES BASE 2010		TASA DE VARIACIÓN INTERMENSUAL		TASA DE VARIACIÓN INTERANUAL		TASA DE VARIACIÓN DE LA MEDIA EN LO QUE VA DE AÑO	
Comunidad de Madrid	118,3	Cataluña	5,9	Asturias	2,4	Galicia	-2,9
Castilla - La Mancha	110,3	País Vasco	3,9	Cantabria	2,2	Castilla - La Mancha	-3,8
La Rioja	108,9	Comunidad de Madrid	3,9	Galicia	1,6	Asturias	-4,2
Murcia	108,8	C. Valenciana	3,1	Castilla - La Mancha	1,5	País Vasco	-4,5
Galicia	108,8	Canarias	2,9	La Rioja	1,4	La Rioja	-4,6
C. Valenciana	107,8	Navarra	2,9	País Vasco	0,8	Comunidad de Madrid	-4,8
Navarra	107,7	Total Nacional	2,9	Comunidad de Madrid	0,5	Cantabria	-5,0
Total Nacional	105,5	La Rioja	2,8	Navarra	-0,1	C. Valenciana	-6,2
Aragón	105,5	Andalucía	2,2	Aragón	-0,5	Aragón	-7,0
País Vasco	105,1	Aragón	2,0	C. Valenciana	-0,8	Navarra	-7,2
Andalucía	104,4	Murcia	1,7	Murcia	-0,8	Extremadura	-7,2
Asturias	104,0	Extremadura	1,5	Castilla y León	-1,8	Castilla y León	-7,3
Cantabria	102,7	Castilla - La Mancha	1,0	Total Nacional	-2,4	Total Nacional	-7,6
Baleares	101,6	Castilla y León	1,0	Cataluña	-3,5	Murcia	-7,8
Castilla y León	100,7	Asturias	0,6	Extremadura	-3,7	Andalucía	-8,6
Cataluña	100,2	Cantabria	0,2	Andalucía	-4,0	Cataluña	-9,8
Extremadura	97,1	Baleares	0,0	Baleares	-12,1	Canarias	-15,7
Canarias	90,1	Galicia	-0,6	Canarias	-15,2	Baleares	-16,5

ÍNDICE DE OCUPACIÓN

INDICES BASE 2010		TASA DE VARIACIÓN INTERMENSUAL		TASA DE VARIACIÓN INTERANUAL		TASA DE VARIACIÓN DE LA MEDIA EN LO QUE VA DE AÑO	
C. Valenciana	106,7	Cantabria	0,8	Aragón	-0,9	La Rioja	-0,6
La Rioja	105,0	Comunidad de Madrid	0,4	La Rioja	-1,3	Aragón	-0,7
Asturias	103,4	Navarra	0,2	Castilla y León	-1,3	Galicia	-1,1
Aragón	102,9	Extremadura	0,2	Cantabria	-1,4	País Vasco	-1,2
Baleares	102,8	Aragón	0,2	País Vasco	-1,5	C. Valenciana	-1,2
Murcia	102,6	Canarias	0,1	Galicia	-1,7	Castilla y León	-1,2
Comunidad de Madrid	102,4	País Vasco	0,1	C. Valenciana	-1,8	Castilla - La Mancha	-1,5
Castilla y León	102,4	La Rioja	0,0	Castilla - La Mancha	-1,8	Cantabria	-1,6
Cantabria	102,2	C. Valenciana	-0,1	Asturias	-2,2	Extremadura	-1,9
Total Nacional	101,6	Andalucía	-0,1	Extremadura	-2,3	Cataluña	-2,0
Galicia	101,6	Murcia	-0,1	Murcia	-2,6	Total Nacional	-2,2
País Vasco	101,5	Total Nacional	-0,2	Andalucía	-2,9	Asturias	-2,3
Canarias	101,1	Castilla y León	-0,2	Total Nacional	-3,0	Murcia	-2,3
Navarra	100,5	Galicia	-0,4	Cataluña	-3,1	Andalucía	-2,5
Castilla - La Mancha	100,3	Asturias	-0,4	Navarra	-3,5	Comunidad de Madrid	-2,5
Extremadura	100,3	Castilla - La Mancha	-0,5	Comunidad de Madrid	-3,7	Navarra	-2,7
Cataluña	100,1	Cataluña	-0,9	Canarias	-6,6	Canarias	-4,1
Andalucía	98,7	Baleares	-2,3	Baleares	-9,0	Baleares	-6,9

Fuente: INE