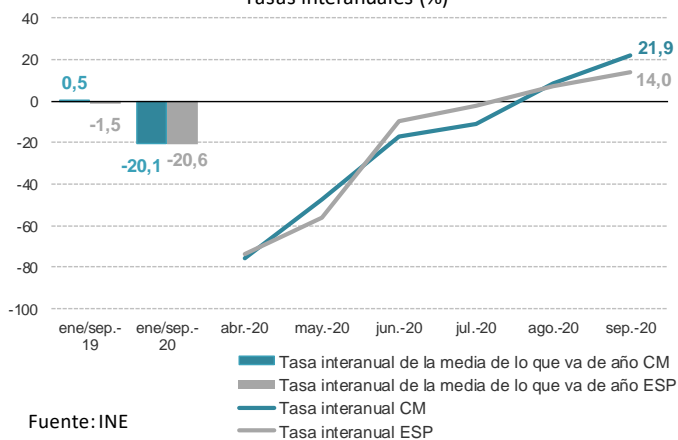


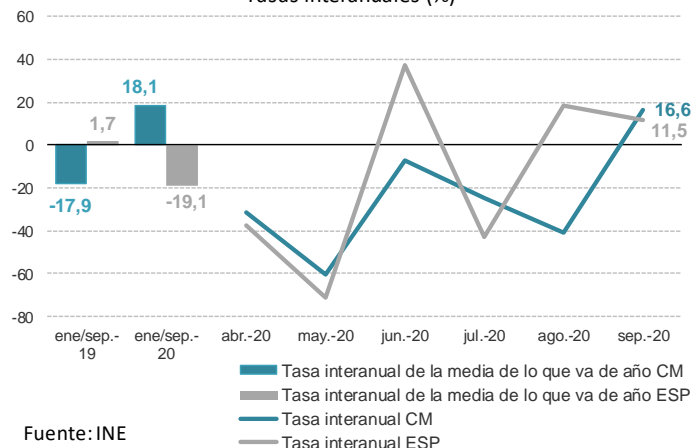
### Sociedades mercantiles constituidas

Tasas interanuales (%)



### Capital suscrito

Tasas interanuales (%)



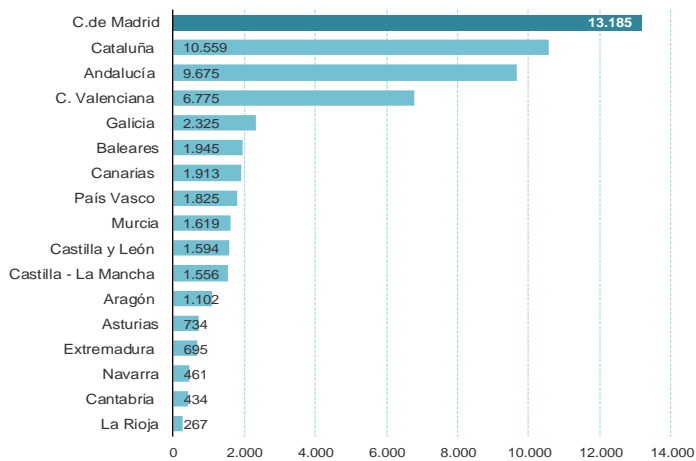
## Claves del mes:

- En septiembre, el emprendimiento empresarial en la Comunidad de Madrid continúa dando señales de reactivación, se crearon 1.586 entidades, la cantidad más elevada para un mes de septiembre desde 2008 y la mayor cifra de todas las regiones. Con respecto al mismo mes de 2019, la constitución de empresas experimenta el segundo crecimiento interanual de 2020, (285 sociedades más que hace un año), lo que supone un incremento del 21,9%, (en España la tasa interanual se sitúa en un 14,0%). En relación a agosto, se produce un aumento estacional del 29,2%, más contenido que el observado en promedio en los meses de septiembre de la última década.
- El capital suscrito en nuestra región se cifra en 57,9 millones de euros (primera posición del ranking regional) en septiembre. Se observa un aumento interanual del 16,6%, la primera tasa positiva desde abril de este año. En España el capital suscrito aumenta un 11,5% interanual.
- La capitalización media por empresa constituida en la Comunidad de Madrid este mes es de 36.511 euros, por lo que desciende un 4,4% interanual. En España el capital medio por empresa se cifra 33.825 euros, lo que supone una caída del 2,2% interanual.
- En el acumulado enero-septiembre de 2020, la Comunidad de Madrid consolida su liderazgo como la región más emprendedora constituyendo 13.185 empresas, así como en la inversión realizada por éstas, 879,3 millones de euros y es la cuarta región en capitalización media por empresa.

### Sociedades Mercantiles Creadas

Número

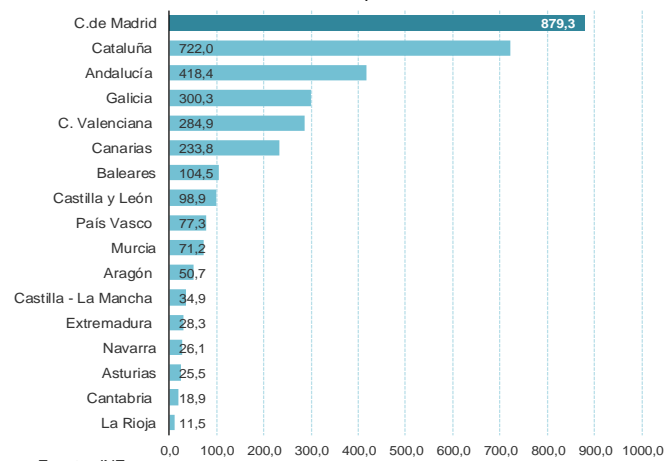
Acumulado enero-septiembre 2020



### Capital suscrito

Millones de euros

Acumulado enero-septiembre 2020



**La constitución de empresas en septiembre, presenta en nuestra región el segundo incremento interanual de 2020 (21,9%).**

Según la Estadística de Sociedades Mercantiles publicada hoy por el INE, el emprendimiento empresarial continúa reponiéndose a los efectos pandemia. En la Comunidad de Madrid en septiembre se crean 1.586 empresas, un 29,2% más que en agosto; los incrementos intermensuales en los meses de septiembre están marcados por la estacionalidad de esta serie, que reduce su actividad considerablemente en agosto, en esta ocasión, el aumento es menor que la media de los diez últimos años, hay que tener en cuenta además en este septiembre las excepcionales circunstancias vividas en los meses anteriores.

En términos interanuales, la creación de empresas aumenta en un 21,9% en septiembre, segundo mes consecutivo que el número de constitución supera a las de hace un año en 2020. En España el comportamiento es similar al de Madrid, si bien el aumento interanual es inferior en 7,9 p.p. (14,0%).

Nuestra región constituye en septiembre el 24,0% de las sociedades creadas en España.

**La Comunidad de Madrid concentra en este mes, el 25,9% del total la inversión nacional.**

El capital suscrito para la constitución de las nuevas sociedades se cifra en 57,9 millones de euros en la Comunidad de Madrid, lo que supone la mayor inversión para un mes de septiembre de los tres últimos años, aumentando un 36,8% respecto a agosto. La tasa interanual se sitúa en un 16,6%, primera tasa positiva desde marzo. En España, el capital suscrito asciende a 223,2 millones de euros (-27,7% intermensual; +11,5% interanual).

En septiembre el 25,9% del total de la inversión nacional se realizó en la Comunidad de Madrid.

**El capital medio por empresa se cifra en 36.511 euros, superior al nacional en un 7,9%.**

La capitalización media por empresa en este mes ha sido de 36.511 euros en nuestra región, un 5,9% más que en agosto y un 4,4% inferior a la registrada hace un año. En España, el capital medio por empresa se cifra en 33.825 euros (-37,1% intermensual; -2,2% interanual).

En el mes de septiembre la capitalización media por empresa en nuestra región es superior a la nacional en un 7,9%.

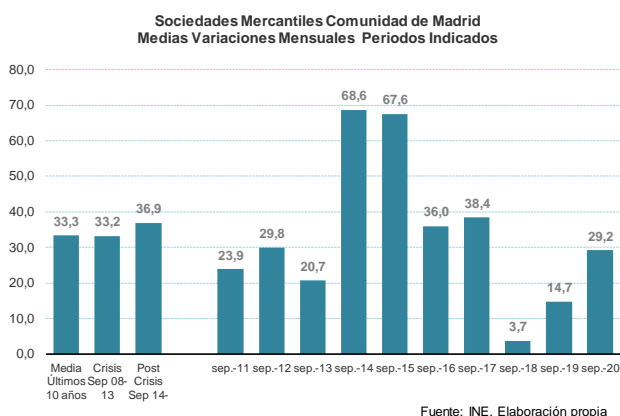
**Aumento en septiembre del número de disoluciones.**

En septiembre el número de sociedades disueltas en la Comunidad de Madrid aumentan un 52,1% intermensual y un 33,7% interanual. En el conjunto nacional las disoluciones también han aumentado en tasas intermensuales e interanuales (44,5% y 29,3% respectivamente).

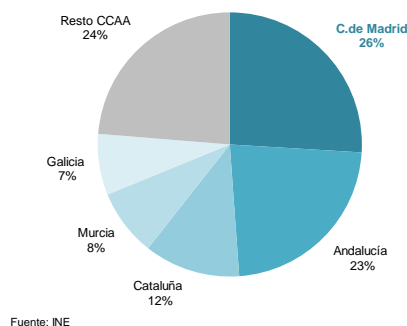
**La Comunidad Madrid lidera en 2020 la creación de empresas y la inversión realizada, ocupando la cuarta posición en capitalización media.**

La Comunidad de Madrid ocupa en septiembre, un mes más, la primera posición del ranking regional en el número de sociedades creadas y en esta ocasión, es también líder en capital suscrito por las nuevas empresas. Catorce CC.AA. registran incrementos interanuales en la constitución de sociedades en este mes, con el mayor aumento relativo en Murcia (35,6%) y la caída más intensa en Cantabria (-23,3%). Nuestra región se posiciona en el cuarto lugar de este ranking con un aumento del 21,9%. En cuanto al capital suscrito, crece en doce regiones, destacando el importante aumento de La Rioja (+481,0%); la caída más profunda se produce en Canarias (-75,3%). La Comunidad de Madrid se posiciona en el décimo lugar de las regiones con crecimientos.

En los nueve primeros meses de 2020, la Comunidad de Madrid encabeza la creación de empresas, lidera también la inversión, y ocupa la cuarta posición en la capitalización media, anotando además el cuarto crecimiento interanual más elevado del capital suscrito (18,1%). En este periodo nuestra región crea el 23,2% del total de las empresas constituidas en España, con el 26,0% del total de la inversión nacional y supera a la media estatal en un 11,7% en el capital medio suscrito por empresa.



**Capital suscrito por las nuevas sociedades**  
 Septiembre 2020



SOCIEDADES MERCANTILES SEPTIEMBRE 2020								
C. DE MADRID					ESPAÑA			
SOCIEDADES CREADAS	CAPITAL SUSCRITO	CAPITAL SUSCRITO POR EMPRESA	SOCIEDADES DISUeltas	SOCIEDADES CREADAS	CAPITAL SUSCRITO	CAPITAL SUSCRITO POR EMPRESA	SOCIEDADES DISUeltas	
(nivel)	(millones €)	(miles €)	(nivel)	(nivel)	(millones €)	(miles €)	(nivel)	
<b>SUMAS ANUALES</b>								
2017	20.415	1.256,4	61,5	6.349	94.370	5.262,4	55,8	21.587
2018	21.637	1.172,6	54,2	6.818	95.121	5.200,8	54,7	22.387
2019	21.784	1.038,9	47,7	6.431	93.951	5.563,5	59,2	21.709
<b>TASAS SOBRE SUMAS ANUALES</b>								
2017	2,5	-33,7	-35,3	9,8	-6,6	-16,4	-10,4	1,7
2018	6,0	-6,7	-11,9	7,4	0,8	-1,2	-2,0	3,7
2019	0,7	-11,4	-12,0	-5,7	-1,2	7,0	8,3	-3,0
<b>ACUMULADO ENERO-SEPTIEMBRE</b>								
2018	16.420	906,9	55,2	4.939	72.620	4.117,4	56,7	16.083
2019	16.505	744,6	45,1	5.045	71.495	4.187,0	58,6	16.866
2020	13.185	879,3	66,7	4.544	56.753	3.387,4	59,7	13.605
<b>TASA SOBRE ACUMULADO ENERO-SEPTIEMBRE</b>								
2018	5,8	-6,1	-11,2	6,0	-0,1	1,0	1,1	2,6
2019	0,5	-17,9	-18,3	2,1	-1,5	1,7	3,3	4,9
2020	-20,1	18,1	47,8	-9,9	-20,6	-19,1	1,9	-19,3
<b>DATOS EN NIVELES</b>								
sep.-19	1.301	49,7	38,2	430	5.787	200,2	34,6	1.255
oct.-19	1.871	56,4	30,1	546	8.029	511,1	63,7	1.743
nov.-19	1.865	113,2	60,7	645	7.332	320,7	43,7	1.982
dic.-19	1.543	124,7	80,8	768	7.095	544,8	76,8	2.719
ene.-20	1.907	292,8	153,5	1.110	8.656	868,1	100,3	3.553
feb.-20	1.971	126,2	64,0	851	8.516	422,4	49,6	2.416
mar.-20	1.727	142,9	82,7	475	6.767	411,6	60,8	1.464
abr.-20	515	31,4	61,0	98	2.311	154,4	66,8	401
may.-20	997	28,7	28,8	153	3.788	144,4	38,1	481
jun.-20	1.499	68,7	45,8	364	6.733	393,2	58,4	1.112
jul.-20	1.755	88,4	50,4	540	7.636	461,3	60,4	1.432
ago.-20	1.228	42,3	34,5	378	5.747	308,8	53,7	1.123
sep.-20	1.586	57,9	36,5	575	6.599	223,2	33,8	1.623
<b>TASAS DE VARIACIÓN INTERMENSUAL</b>								
sep-19	14,7	-30,7	-39,6	12,0	7,8	-23,0	-28,6	7,5
oct-19	43,8	13,6	-21,0	27,0	38,7	155,3	84,0	38,9
nov-19	-0,3	100,8	101,4	18,1	-8,7	-37,3	-31,3	13,7
dic-19	-17,3	10,1	33,1	19,1	-3,2	69,9	75,6	37,2
ene-20	23,6	134,8	90,0	44,5	22,0	59,3	30,6	30,7
feb-20	3,4	-56,9	-58,3	-23,3	-1,6	-51,3	-50,5	-32,0
mar-20	-12,4	13,2	29,2	-44,2	-20,5	-2,6	22,6	-39,4
abr-20	-70,2	-78,0	-26,3	-79,4	-65,8	-62,5	9,9	-72,6
may-20	93,6	-8,6	-52,8	56,1	63,9	-6,5	-43,0	20,0
jun-20	50,4	139,3	59,2	137,9	77,7	172,3	53,2	131,2
jul-20	17,1	28,7	9,9	48,4	13,4	17,3	3,4	28,8
ago-20	-30,0	-52,1	-31,6	-30,0	-24,7	-33,0	-11,0	-21,6
sep-20	29,2	36,8	5,9	52,1	14,8	-27,7	-37,1	44,5
<b>TASAS DE VARIACIÓN INTERANUAL</b>								
sep-19	-6,1	-6,5	-0,4	23,9	-1,6	-61,7	-61,1	13,7
oct-19	-0,2	-30,0	-29,8	1,5	4,0	51,6	45,8	4,7
nov-19	1,5	157,4	153,5	4,4	-8,0	4,9	14,0	-0,5
dic-19	2,5	-11,6	-13,8	6,2	4,2	23,7	18,7	2,7
ene-20	-0,3	469,0	470,8	3,4	-3,8	43,8	49,4	-14,5
feb-20	-12,9	-23,7	-12,4	23,3	-9,2	-50,2	-45,1	4,5
mar-20	-17,6	47,8	79,3	-22,3	-28,3	-5,9	31,3	-21,1
abr-20	-75,9	-31,7	183,6	-78,3	-73,4	-37,4	135,1	-75,1
may-20	-47,2	-60,6	-25,3	-68,7	-55,9	-71,1	-34,6	-70,5
jun-20	-16,8	-7,3	11,4	-8,1	-9,4	37,2	51,5	-11,4
jul-20	-11,0	-24,4	-15,0	3,6	-2,4	-42,7	-41,3	-11,9
ago-20	8,3	-40,9	-45,5	-1,6	7,1	18,7	10,9	-3,8
sep-20	21,9	16,6	-4,4	33,7	14,0	11,5	-2,2	29,3

Fuente: INE

**RANKING REGIONAL SOCIEDADES MERCANTILES SEPTIEMBRE 2020**

Nº SOCIEDADES (Nivel)	CAPITAL SUSCRITO (millones de €)	CAPITAL SUSCRITO POR EMPRESA (€)	Nº SOCIEDADES (Tasa interanual)	CAPITAL SUSCRITO (Tasa interanual)
<b>Total Nacional</b> 6.599	<b>Total Nacional</b> 223,2	La Rioja 93.710	Murcia 35,6	La Rioja 481,0
<b>C.de Madrid</b> 1.586	<b>C.de Madrid</b> 57,9	Murcia 82.719	La Rioja 29,2	Murcia 394,2
Andalucía 1.144	Andalucía 51,1	Galicia 61.346	Castilla y León 25,1	Extremadura 229,9
Cataluña 1.118	Cataluña 26,2	Extremadura 50.922	<b>C.de Madrid</b> 21,9	Baleares 100,7
C. Valenciana 742	Murcia 18,3	Andalucía 44.652	Cataluña 18,2	Asturias 77,3
Galicia 272	Galicia 16,7	Baleares 39.259	Canarias 17,2	Galicia 65,8
Canarias 259	C. Valenciana 10,5	<b>C.de Madrid</b> 36.511	Asturias 15,6	Castilla y León 53,8
Murcia 221	Baleares 8,3	<b>Total Nacional</b> 33.825	<b>Total Nacional</b> 14,0	Andalucía 25,4
Baleares 212	País Vasco 6,8	Asturias 32.865	Galicia 13,3	C. Valenciana 17,2
Castilla y León 209	Castilla y León 5,7	País Vasco 32.726	Andalucía 11,6	<b>C.de Madrid</b> 16,6
País Vasco 208	Canarias 5,2	Castilla y León 27.397	C. Valenciana 8,6	Castilla - La Mancha 15,2
Castilla - La Mancha 181	Extremadura 4,6	Cataluña 23.451	País Vasco 6,1	<b>Total Nacional</b> 11,5
Aragón 141	Castilla - La Mancha 3,1	Canarias 19.911	Baleares 5,5	Cataluña 11,3
Extremadura 90	La Rioja 2,9	Aragón 17.887	Aragón 2,9	Cantabria -12,5
Asturias 74	Aragón 2,5	Castilla - La Mancha 16.950	Extremadura 1,1	Aragón -28,9
Navarra 52	Asturias 2,4	C. Valenciana 14.133	Navarra -5,5	Navarra -54,8
Cantabria 46	Cantabria 0,6	Cantabria 13.109	Castilla - La Mancha -7,2	País Vasco -71,6
La Rioja 31	Navarra 0,3	Navarra 5.365	Cantabria -23,3	Canarias -75,3

**DATOS ACUMULADOS ENERO - SEPTIEMBRE 2020**

Nº SOCIEDADES (Nivel)	CAPITAL SUSCRITO (millones de €)	CAPITAL SUSCRITO POR EMPRESA (€)	Nº SOCIEDADES (Tasa interanual)	CAPITAL SUSCRITO (Tasa interanual)
<b>Total Nacional</b> 56.753	<b>Total Nacional</b> 3.387,4	Galicia 129.146	Murcia -11,8	Canarias 120,3
<b>C.de Madrid</b> 13.185	<b>C.de Madrid</b> 879,3	Canarias 122.208	Cantabria -14,4	Extremadura 57,2
Cataluña 10.559	Cataluña 722,0	Cataluña 68.376	Asturias -16,8	Cantabria 48,3
Andalucía 9.675	Andalucía 418,4	<b>C.de Madrid</b> 66.691	Baleares -16,9	<b>C.de Madrid</b> 18,1
C. Valenciana 6.775	Galicia 300,3	Castilla y León 62.046	Andalucía -17,8	Andalucía -2,3
Galicia 2.325	C. Valenciana 284,9	<b>Total Nacional</b> 59.687	C. Valenciana -18,6	Murcia -3,9
Baleares 1.945	Canarias 233,8	Navarra 56.562	Galicia -19,2	Castilla y León -6,0
Canarias 1.913	Baleares 104,5	Baleares 53.735	Extremadura -19,9	Galicia -12,2
País Vasco 1.825	Castilla y León 98,9	Aragón 45.995	<b>C.de Madrid</b> -20,1	<b>Total Nacional</b> -19,1
Murcia 1.619	País Vasco 77,3	Murcia 43.972	<b>Total Nacional</b> -20,6	Cataluña -20,8
Castilla y León 1.594	Murcia 71,2	Cantabria 43.435	País Vasco -21,7	Baleares -22,8
Castilla - La Mancha 1.556	Aragón 50,7	Andalucía 43.241	Cataluña -23,6	País Vasco -49,1
Aragón 1.102	Castilla - La Mancha 34,9	La Rioja 43.199	Navarra -24,4	Aragón -52,7
Asturias 734	Extremadura 28,3	País Vasco 42.380	La Rioja -24,6	Castilla - La Mancha -58,9
Extremadura 695	Navarra 26,1	C. Valenciana 42.055	Castilla - La Mancha -25,5	Asturias -60,2
Navarra 461	Asturias 25,5	Extremadura 40.770	Castilla y León -25,5	C. Valenciana -63,4
Cantabria 434	Cantabria 18,9	Asturias 34.804	Aragón -26,3	Navarra -65,1
La Rioja 267	La Rioja 11,5	Castilla - La Mancha 22.400	Canarias -26,9	La Rioja -73,9

Fuente: INE